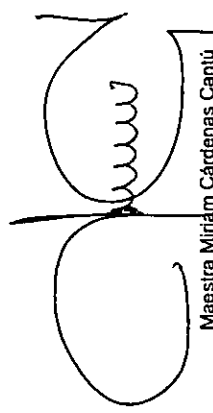




**PODER JUDICIAL DEL ESTADO DE COAHUILA DE ZARAGOZA**  
 Estado Analítico del Ejercicio del Presupuesto de Egresos  
 Clasificación Económica (por Tipo de Gasto)  
 Del 01 de enero al 31 de diciembre de 2018


Concepto	Egresos						Subejercicio
	Aprobado	Ampliaciones/ (Reducciones)	Modificado	Devengado	Pagado		
	1	2	3 = (1 + 2)	4	5	6 = (3 - 4)	
Gasto Corriente	754,548,662.17	-23,115,991.95	731,432,670.22	723,694,193.86	720,621,828.21	7,738,476.36	
Gasto de Capital	42,662,539.48	-4,706,784.20	37,955,755.28	37,955,755.28	32,695,752.10	0.00	
Amortización de la Deuda y Disminución de Pasivos	0.00	0.00	0.00	0.00	0.00	0.00	
Pensiones y Jubilaciones	53,425,426.40	6,931,740.91	60,357,167.31	57,994,740.40	57,994,740.40	2,362,426.91	
Participaciones	0.00	0.00	0.00	0.00	0.00	0.00	
<b>Total del Gasto</b>	<b>850,636,628.05</b>	<b>-20,891,035.24</b>	<b>829,745,592.81</b>	<b>819,644,689.54</b>	<b>811,312,320.71</b>	<b>10,100,903.27</b>	

  
 Maestra Miriam Cárdenas Cantú  
 Magistrada Presidenta del Tribunal Superior de Justicia  
 y del Consejo de la Judicatura del Estado de Coahuila de Zaragoza

  
 Lic. Juana Adriana Cantú Rey  
 Oficial Mayor del Poder Judicial del Estado de  
 Coahuila de Zaragoza

Concepto	Egresos					Subejercicio
	Aprobado	Ampliaciones/ (Reducciones)	Modificado	Devengado	Pagado	
	1	2	3 = (1 + 2)	4	5	6 = (3 - 4)
<b>Servicios Personales</b>						
Remuneraciones al Personal de Carácter Permanente	643,767,548.64	-19,536,045.46	624,231,503.18	616,493,027.35	616,493,027.35	7,738,475.83
Remuneraciones al Personal de Carácter Transitorio	131,600,186.71	162,899,775.76	294,499,962.47	294,499,962.47	294,499,962.47	0.00
Remuneraciones Adicionales y Especiales	0.00	0.00	0.00	0.00	0.00	0.00
Seguridad Social	230,570,382.69	-134,018,750.09	96,551,632.60	96,551,632.60	96,551,632.60	0.00
Otras Prestaciones Sociales y Económicas	53,297,470.04	4,890,688.00	58,188,158.04	58,188,158.02	58,188,158.02	0.02
Provisiones	113,591,002.67	16,188,644.01	129,779,646.68	129,779,646.68	129,779,646.68	0.00
Pago de Estímulos a Servidores Públicos	6,597,288.47	-6,597,288.47	0.00	0.00	0.00	0.00
Materiales y Suministros	108,111,218.06	-62,899,114.67	45,212,103.39	37,473,627.58	37,473,627.58	7,738,475.81
Materiales de Administración, Emisión de Documentos y Artículos Oficiales	18,861,155.32	-287,699.87	18,573,455.45	18,573,455.45	17,248,771.64	0.00
Alimentos y Utensilios	10,297,969.36	-264,949.66	10,033,019.70	10,033,019.72	8,921,223.21	-0.02
Materias Primas y Materiales de Producción y Comercialización	3,806,233.21	-157,284.30	3,648,948.91	3,648,948.91	3,611,886.08	0.02
Materiales y Artículos de Construcción y de Reparación	0.00	264.00	264.00	264.00	264.00	0.00
Productos Químicos, Farmacéuticos y de Laboratorio	1,380,734.47	340,474.16	1,721,208.63	1,721,208.63	1,674,187.59	0.00
Combustibles, Lubrificantes y Aditivos	0.00	0.00	0.00	0.00	0.00	0.00
Vestuario, Blancos, Prendas de Protección y Artículos Deportivos	3,157,800.00	-1,548,965.76	1,608,834.24	1,608,834.24	1,557,204.20	0.00
Materiales y Suministros Para Seguridad	31,500.00	446,547.88	478,047.88	478,047.88	478,047.88	0.00
Herramientas, Refacciones y Accesorios Menores	0.00	0.00	0.00	0.00	0.00	0.00
<b>Servicios Generales</b>						
Servicios Básicos	186,918.28	896,213.81	1,083,132.09	1,083,132.09	1,003,956.68	0.00
Servicios de Arrendamiento	91,919,958.21	-3,292,246.62	88,627,711.59	88,627,711.06	86,882,029.22	0.53
Servicios Profesionales, Científicos, Técnicos y Otros Servicios	14,418,967.45	-2,690,162.07	11,728,805.38	11,728,805.38	11,623,473.90	0.00
Servicios Financieros, Bancarios y Comerciales	17,997,058.16	-3,832,820.33	14,164,137.83	14,164,137.39	13,753,777.18	0.44
Servicios de Instalación, Reparación, Mantenimiento y Conservación	16,964,933.60	-8,822,914.31	8,142,019.29	8,142,019.31	8,023,484.56	-0.02
Servicios de Comunicación Social y Publicidad	16,737,322.25	5,297,334.30	22,034,656.55	22,034,656.55	22,034,656.55	0.00
Servicios de Traslado y Viáticos	8,452,365.69	10,475,459.84	18,927,825.53	18,927,825.53	17,855,719.30	0.11
Servicios Oficiales	0.00	13,572.00	13,572.00	13,572.00	0.00	0.00
Otros Servicios Generales	3,552,269.31	1,140,459.90	4,692,729.21	4,692,728.21	4,690,150.93	0.00
Transferencias, Asignaciones, Subsidios y Otras Ayudas	1,110,000.00	1,216,468.38	2,326,468.38	2,326,468.38	2,303,268.38	0.00
Transferencias Internas y Asignaciones al Sector Público	12,687,041.75	-6,089,543.33	6,597,498.42	6,597,498.42	6,597,498.42	0.00
Transferencias al Resto del Sector Público	53,425,426.40	6,931,740.91	60,357,167.31	57,994,740.40	57,994,740.40	2,362,426.91
Subsidios y Subvenciones	0.00	0.00	0.00	0.00	0.00	0.00
Ayudas Sociales	0.00	0.00	0.00	0.00	0.00	0.00
Pensiones y Jubilaciones	0.00	0.00	0.00	0.00	0.00	0.00
Transferencias a Fideicomisos, Mandatos y Otros Análogos	53,425,426.40	6,931,740.91	60,357,167.31	57,994,740.40	57,994,740.40	2,362,426.91
Transferencias a la Seguridad Social	0.00	0.00	0.00	0.00	0.00	0.00
Donativos	0.00	0.00	0.00	0.00	0.00	0.00
Transferencias al Exterior	0.00	0.00	0.00	0.00	0.00	0.00
<b>Bienes Muebles, Inmuebles e Intangibles</b>						
Mobiliario y Equipo de Administración	42,662,539.48	-4,706,784.20	37,955,755.28	37,955,755.28	32,685,752.10	0.00
Mobiliario y Equipo Educativo y Recreativo	8,618,152.67	2,454,200.26	11,072,352.93	11,072,352.93	7,456,572.61	0.00
Equipo e Instrumental Médico y de Laboratorio	562,700.06	10,238,680.34	10,801,380.40	10,801,380.40	9,478,713.60	0.00
Vehículos y Equipo de Transporte	0.00	0.00	0.00	0.00	0.00	0.00
Equipo de Defensa y Seguridad	5,410,000.00	-4,115,926.00	1,294,074.00	1,294,074.00	1,294,074.00	0.00
Maquinaria, Otros Equipos y Herramientas	0.00	0.00	0.00	0.00	0.00	0.00
Activos Biológicos	4,210,486.75	3,563,186.15	7,773,672.90	7,773,672.90	7,452,116.84	0.00
Bienes Inmuebles	0.00	0.00	0.00	0.00	0.00	0.00
Activos Intangibles	0.00	0.00	0.00	0.00	0.00	0.00
Inversión Pública	23,861,200.00	-18,046,924.95	5,814,275.05	5,814,275.05	5,814,275.05	0.00
Obra Pública en Bienes de Dominio Público	0.00	0.00	0.00	0.00	0.00	0.00
Obra Pública en Bienes Propios	0.00	0.00	0.00	0.00	0.00	0.00
Proyectos Productivos y Acciones de Fomento	0.00	0.00	0.00	0.00	0.00	0.00
<b>Inversiones Financieras y Otras Provisiones</b>						
Inversiones Para el Fomento de Actividades Productivas	0.00	0.00	0.00	0.00	0.00	0.00
Acciones y Participaciones de Capital	0.00	0.00	0.00	0.00	0.00	0.00
Compra de Títulos y Valores	0.00	0.00	0.00	0.00	0.00	0.00
Concesión de Préstamos	0.00	0.00	0.00	0.00	0.00	0.00
Inversiones en Fideicomisos, Mandatos y Otros Análogos	0.00	0.00	0.00	0.00	0.00	0.00
Otras Inversiones Financieras	0.00	0.00	0.00	0.00	0.00	0.00
Provisiones para Contingencias y Otras Erogaciones Especiales	0.00	0.00	0.00	0.00	0.00	0.00
<b>Participaciones y Aportaciones</b>						
Participaciones	0.00	0.00	0.00	0.00	0.00	0.00
Aportaciones	0.00	0.00	0.00	0.00	0.00	0.00
Convenios	0.00	0.00	0.00	0.00	0.00	0.00
<b>Deuda Pública</b>						
Amortización de la Deuda Pública	0.00	0.00	0.00	0.00	0.00	0.00
Intereses de la Deuda Pública	0.00	0.00	0.00	0.00	0.00	0.00
Comisiones de la Deuda Pública	0.00	0.00	0.00	0.00	0.00	0.00
Gastos de la Deuda Pública	0.00	0.00	0.00	0.00	0.00	0.00
Costo por Coberturas	0.00	0.00	0.00	0.00	0.00	0.00
Apoyos Financieros	0.00	0.00	0.00	0.00	0.00	0.00
Adeudos de Ejercicios Fiscales Anteriores (Adefas)	0.00	0.00	0.00	0.00	0.00	0.00
<b>Total del Gasto</b>	<b>850,636,628.05</b>	<b>-20,891,035.24</b>	<b>829,745,592.81</b>	<b>819,644,689.54</b>	<b>811,312,320.71</b>	<b>10,100,903.27</b>

  
 Maestra Miriam Cárdenas Camú  
 Magistrada Presidenta del Tribunal Superior de Justicia  
 y del Consejo de la Judicatura del Estado de Coahuila de Zaragoza

  
 Lic. Juana Adriana Cantú Rey  
 Oficial Mayor del Poder Judicial del Estado de  
 Coahuila de Zaragoza